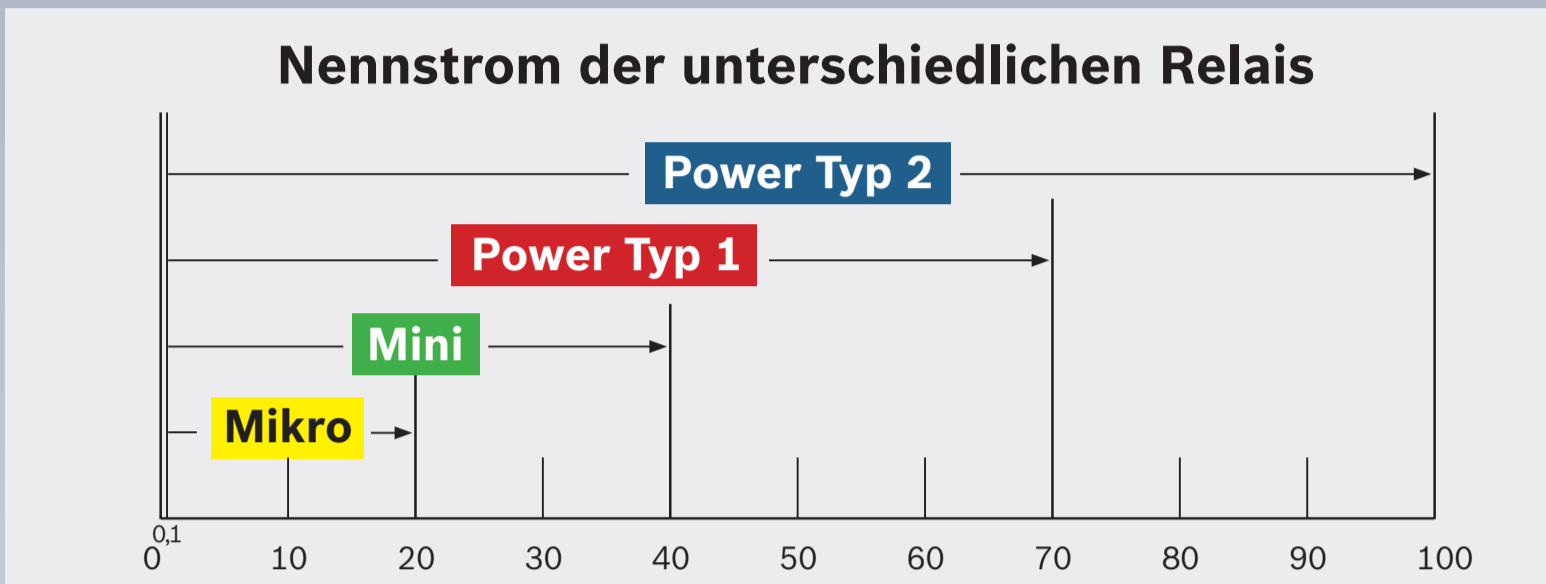




Bosch-Relais: Verwendungsübersicht




BOSCH
Technik fürs Leben



Elektron. Einspritzanlage



Zusatzscheinwerfer



Benzinpumpe



Fahrtrichtungsanzeige



Rundumkennleuchte




Fanfare




Scheinwerfer



Elektrische Fensterheber




Heckscheibenheizung



Gebälse, Hebebühne



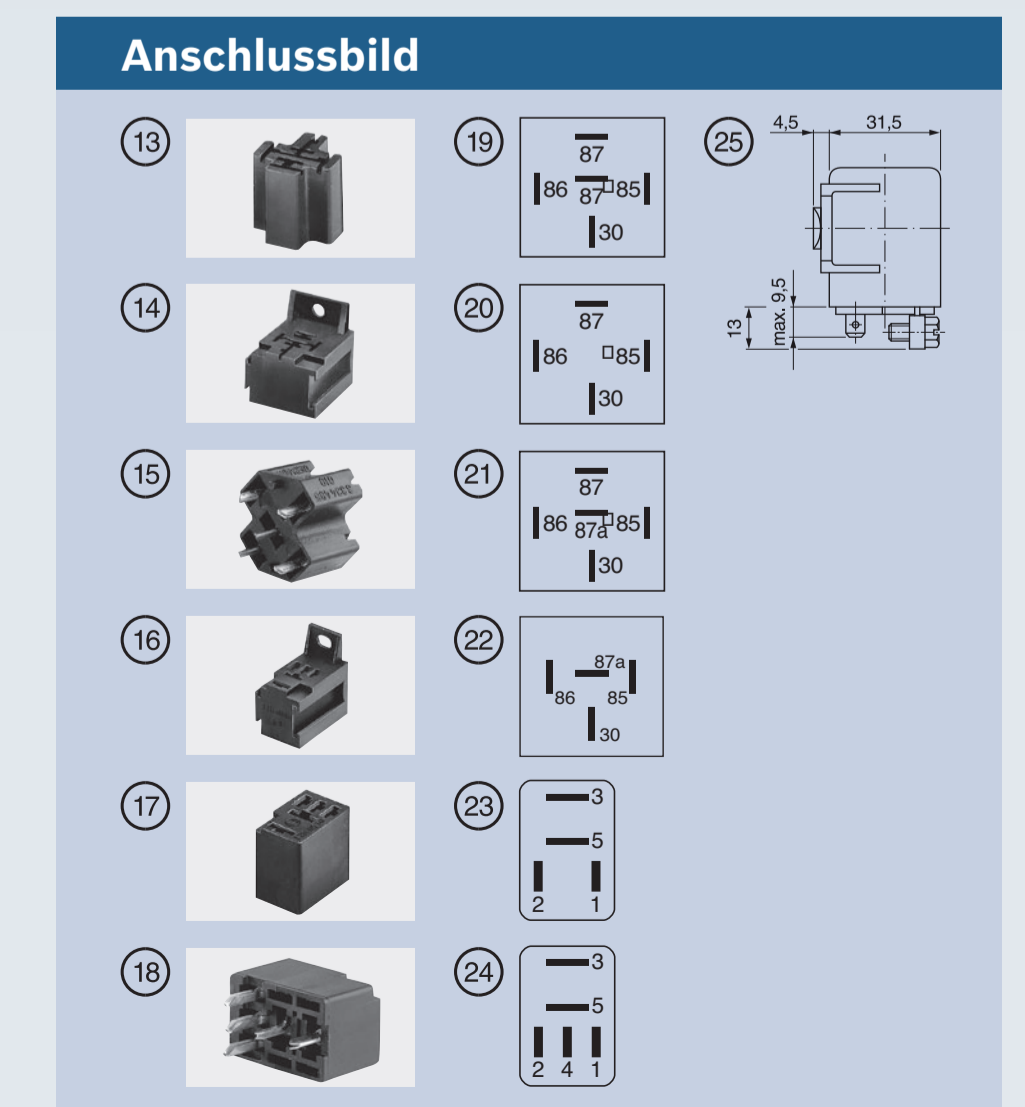
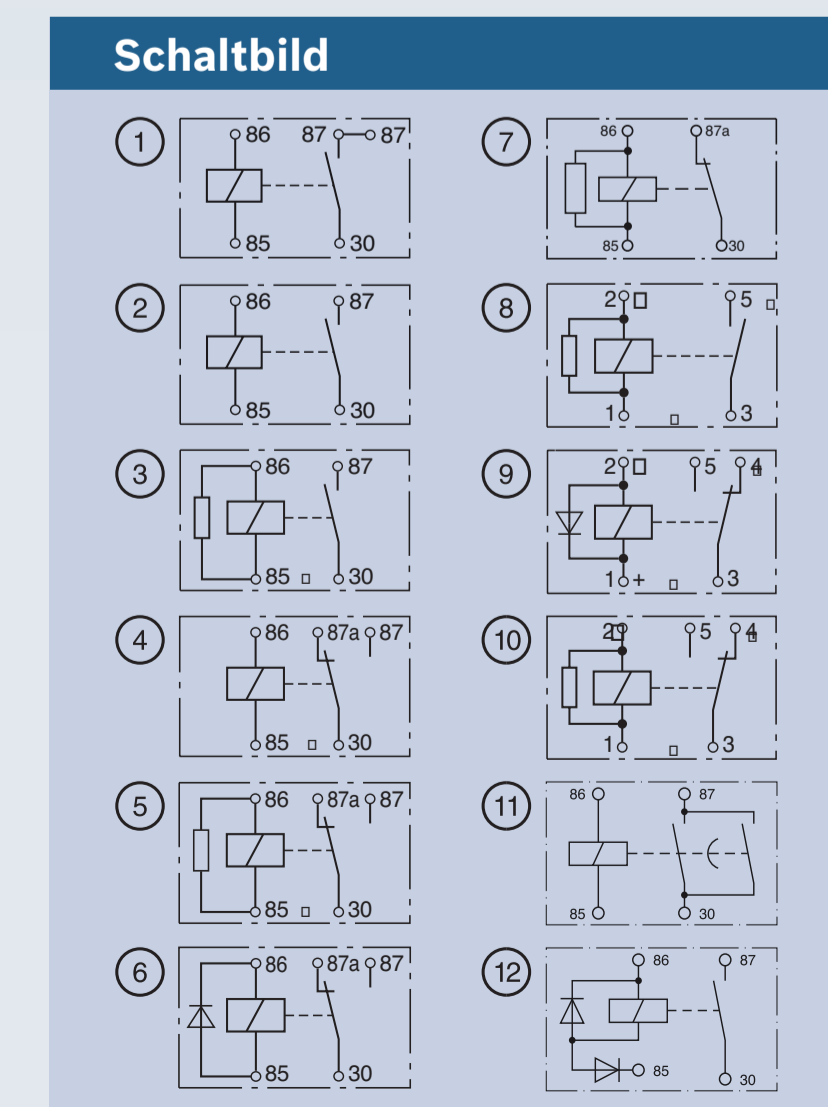
Zündschloss



Sachnummer	Spannung V	Schaltstrom A	Lasche ¹⁾ L/O	Typ ²⁾ S/W/Ö	Bauteil ³⁾ R/D/o/V	Schaltbild/Anschlussbild
0 332 011 007	12	30	O	S	R	8 / 23
0 332 201 107	12	30	O	W	R	10 / 24
0 332 207 402	24	10	O	W	D	9 / 24
0 332 207 405	24	10	O	W	R	10 / 24
0 332 019 150	12	50	L	S, 2x87	o	1 / 19
0 332 019 110	12	50	L	S	R	3 / 20
0 332 019 151	12	50	O	S, 2x87	o	1 / 19
0 332 019 157	12	40	L	S	o	2 / 20
0 332 019 203	24	40	L	S, 2x87	o	1 / 19
0 332 019 205	24	40	O	S	o	2 / 20
0 332 109 011	12	20	O	Ö	R	7 / 22
0 332 209 150	12	50	L	W	o	4 / 21
0 332 209 151	12	50	O	W	o	4 / 21
0 332 209 152	12	50	O	W	D	6 / 21
0 332 209 203	24	40	L	W	o	4 / 21
0 332 209 204	24	40	O	W	D	6 / 21
0 332 209 206	24	40	O	W	R	5 / 21
0 332 209 211	24	40	O	W	o	4 / 21
0 332 204 202	24	20	O	W, kl. B.	o	4 / 21
0 332 204 203	24	20	L	W, kl. B.	o	4 / 21
0 332 204 204	24	20	O	W, kl. B.	D	6 / 21
0 332 002 192	12	50	L	S	R	3 / 20
0 332 002 270	24	70	L	S	V	11 / 20
0 332 002 150	12	75	L	S	V	11 / 25
0 332 002 156	12	75	L	S	D	12 / 25
0 332 002 250	24	50	L	S	V	11 / 25
0 332 002 256	24	50	L	S	D	12 / 25

Sockel für Minirelais					
3 334 485 007	12/24		O		13
3 334 485 008	12/24		L		14
3 334 485 041	12/24		zum Löten		15
Sockel für Mikrorelais					
3 334 485 045	12/24		L		16
3 334 485 046	12/24		O		17
3 334 485 049	12/24		zum Löten		18

1) L = mit Befestigungslasche, O = ohne Befestigungslasche
 2) S = Schließer, W = Wechsler, Ö = Öffner, W, kl. B. = Wechsler, kleine Bauart
 3) R = Widerstand parallel Spule, D = Diode, o = ohne Bauteil, V = Vorkontakt



Musterabbildungen. Produkt kann geringfügig von den Abbildungen abweichen.